

Unser Sonnensystem

Mini-Legekreis

Erstellt von Banu Gollnick
wiki.wisseninklusive.de,
wisseninklusive.de

Schriftart: SchulVokalDotless
Bilder von Pixabay

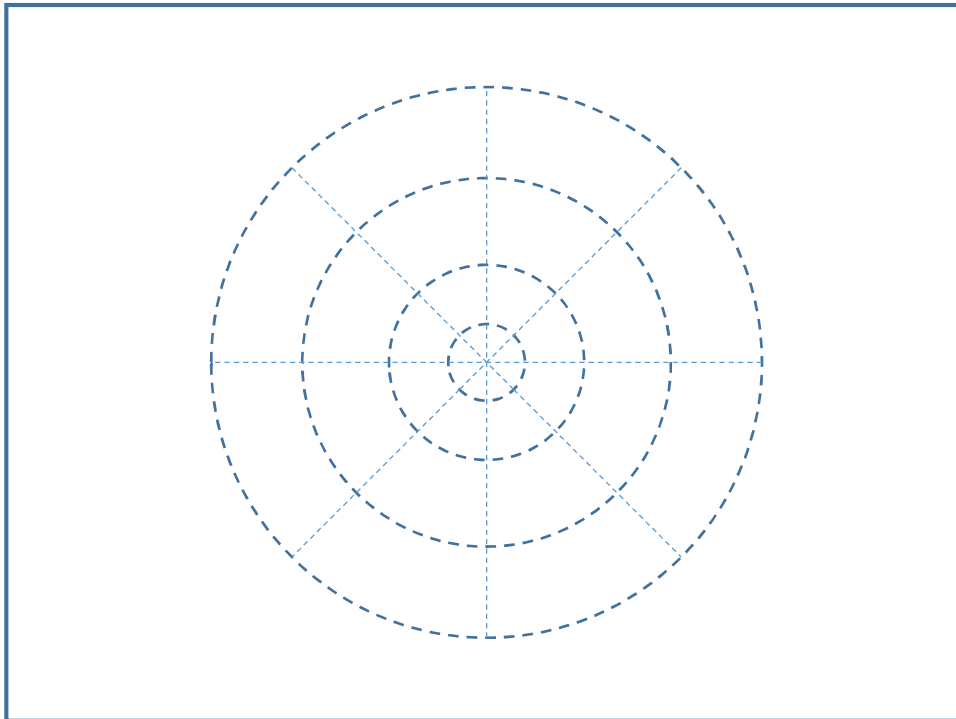


Namensnennung – nicht kommerziell – Weitergabe unter gleichen Bedingungen 4.0 International (CC BY-NC-SA 4.0)

<https://creativecommons.org/licenses/by-nc-sa/4.0/>

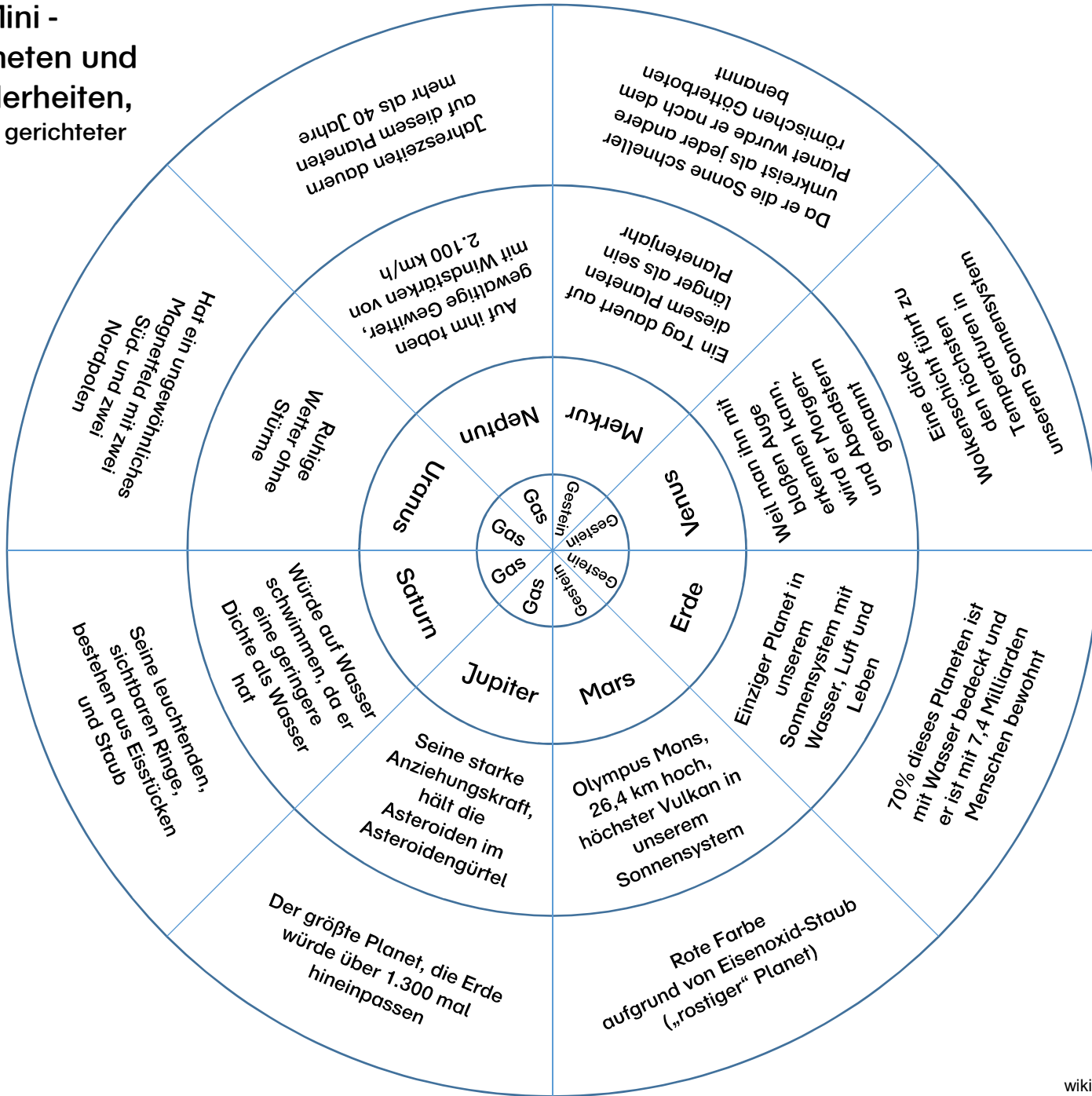
Mini-Legekreis

Anleitung




- Drucke die Vorlage auf DIN A4 oder DIN A3 aus.
- Klebe die Vorlage zum Verstärken auf ein Stück Pappe.
- Schneide die Vorlagen an den gestrichelten Linien entlang aus.
- Mische die ausgeschnittenen Teile.
- Setze den Kreis wieder richtig zusammen.
- Diskutiere die einzelnen Punkte in der Gruppe.
- Recherchiere die Punkte nach und finde noch mehr über die Planeten heraus.

**Legekreis Mini -
Unsere Planeten und
ihre Besonderheiten,
mit nach außen gerichteter
Schrift**



**Leere Vorlage
zum komplett
Selbstbefüllen,
Mitte für Sonne**



**Leere Vorlage
zum komplett
Selbstbefüllen**

