

Längenmaße und ihre Beschreibung

Mathematik

Erstellt von Banu Gollnick
wiki.wisseninklusive.de

Schriftart: SchulVokalDotless
Bilder von pixabay, unsplash





Namensnennung – nicht kommerziell – Weitergabe unter gleichen Bedingungen 4.0 International
(CC BY-NC-SA 4.0)

<https://creativecommons.org/licenses/by-nc-sa/4.0/>

Streifenheft Längenmaße und ihre Beschreibung

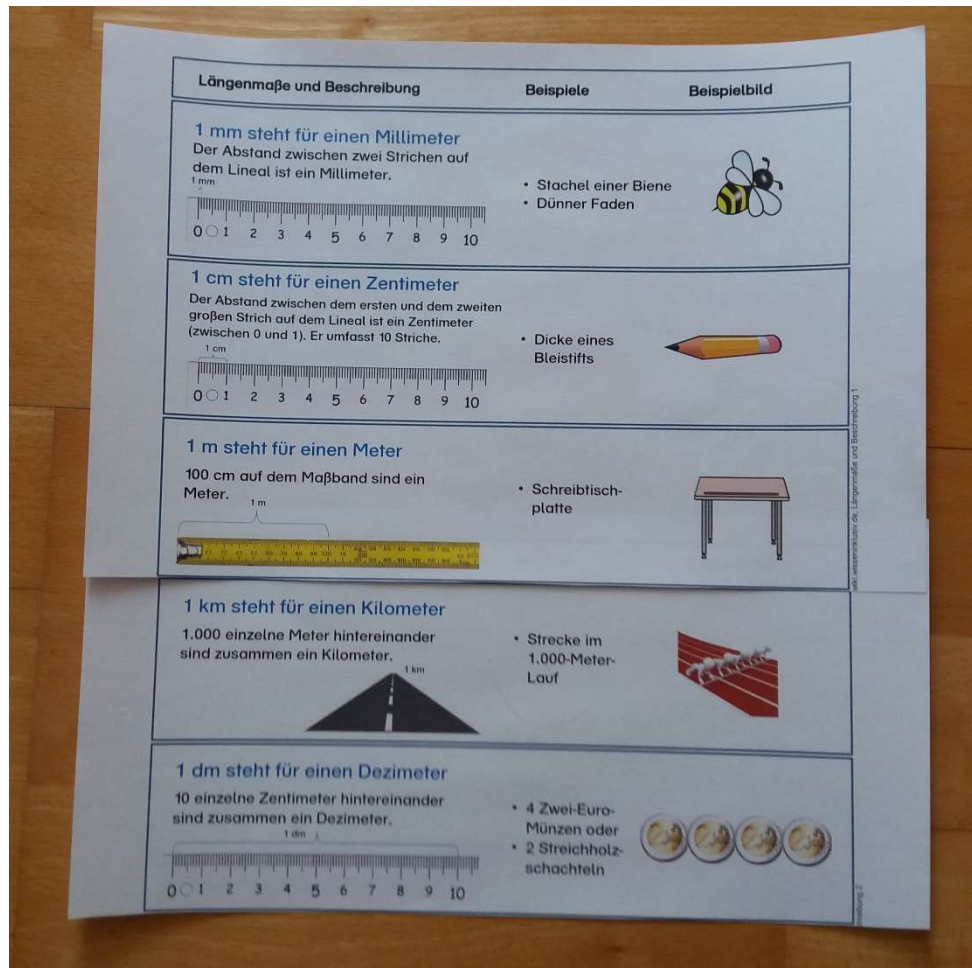
Anleitung



- Die Längenmaßstreifen bei mm, cm und dm sind maßstabsgetreu.
- Drucke und schneide die Längenmaßstreifen aus.
- Falls dir die Beispiele nicht gefallen und du selber bessere hast, kannst du sie mit diesen überkleben.
- Verwende nur die Streifen, die du lernen willst, z.B. kannst du den Streifen mit dem Dezimeter weglassen.
- Loch die Streifen links oben
- Hefte die Streifen zusammen (z. B. mit einem Buchring oder einer Musterheftklammer)

Merkplakat zu Längen

Anleitung



- Du kannst die Seiten aber auch ohne Ausschneiden als Merkplakat nutzen.
- Drucke die zwei Seiten Längenmaße und Beschreibung aus.
- Klebe die erste und zweite Seite auf der Überschrift übereinander.
- Schneide das Deckblatt unten weg.
- So hast du ein Merkplakat mit fünf Längenmaßen untereinander z.B. als Merker zum Aufhängen.

Längenmaße und Beschreibung

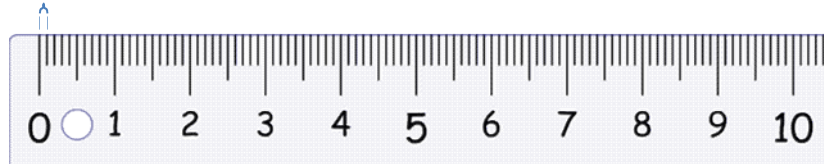
Beispiele

Beispielbild


1 mm steht für einen Millimeter

Der Abstand zwischen zwei Strichen auf dem Lineal ist ein Millimeter.

1 mm



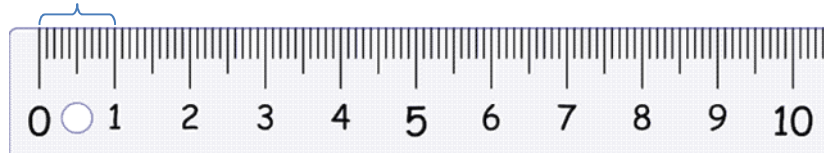
- Stachel einer Biene
- Dünner Faden



1 cm steht für einen Zentimeter

Der Abstand zwischen dem ersten und dem zweiten großen Strich auf dem Lineal ist ein Zentimeter (zwischen 0 und 1). Er umfasst 10 Striche.

1 cm




- Dicke eines Bleistifts



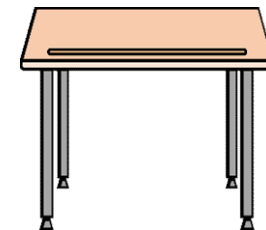
1 m steht für einen Meter

100 cm auf dem Maßband sind ein Meter.

1 m



- Schreibtischplatte



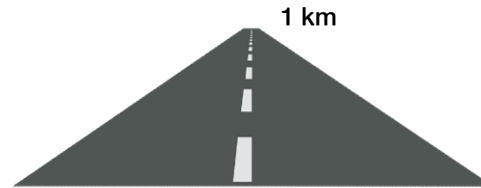
Längenmaße und Beschreibung

Beispiel


Beispielbild

1 km steht für einen Kilometer

1.000 einzelne Meter hintereinander sind zusammen ein Kilometer.

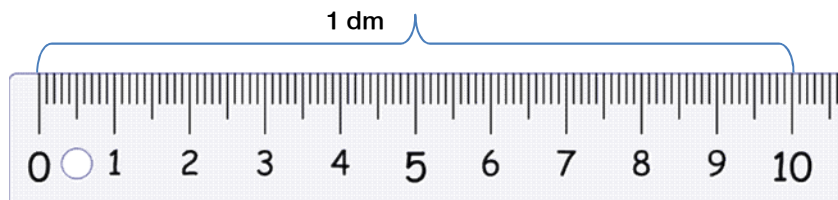


- Strecke im 1.000-Meter-Lauf



1 dm steht für einen Dezimeter

10 einzelne Zentimeter hintereinander sind zusammen ein Dezimeter.



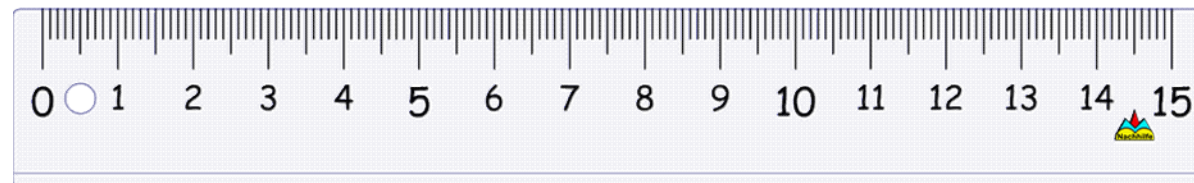
- 4 Zwei-Euro-Münzen oder
- 2 Streichholzschachteln



Längenmaße und ihre Beschreibung

Deckblatt

wiki.wisseninklusive.de



Quellenangaben Bilder

Karteikarte	Quelle	Lizenz
Biene	https://pixabay.com/de/biene-hummel-honigbiene-wespe-tier-153326/	CC0 1.0 Universell (CC0 1.0)
Bleistift	https://pixabay.com/de/schule-bleistift-stift-schreiben-153561/	CC0 1.0 Universell (CC0 1.0)
Schreibtisch	https://pixabay.com/de/schreibtisch-bildung-schule-1295602/	CC0 1.0 Universell (CC0 1.0)
1.000 Meter-Lauf	https://pixabay.com/de/laufen-laufsport-rennen-sport-1013729/ https://pixabay.com/de/stra%C3%9Fe-autobahn-gerade-159678/	CC0 1.0 Universell (CC0 1.0)
2-Euro-Münze	https://pixabay.com/de/euro-2-m%C3%BCnze-w%C3%A4hrung-europa-geld-400250/	CC0 1.0 Universell (CC0 1.0)
Längenmaße und Beschreibung	https://pixabay.com/de/lineal-geometrie-schule-mathematik-1023726/	CC0 1.0 Universell (CC0 1.0)